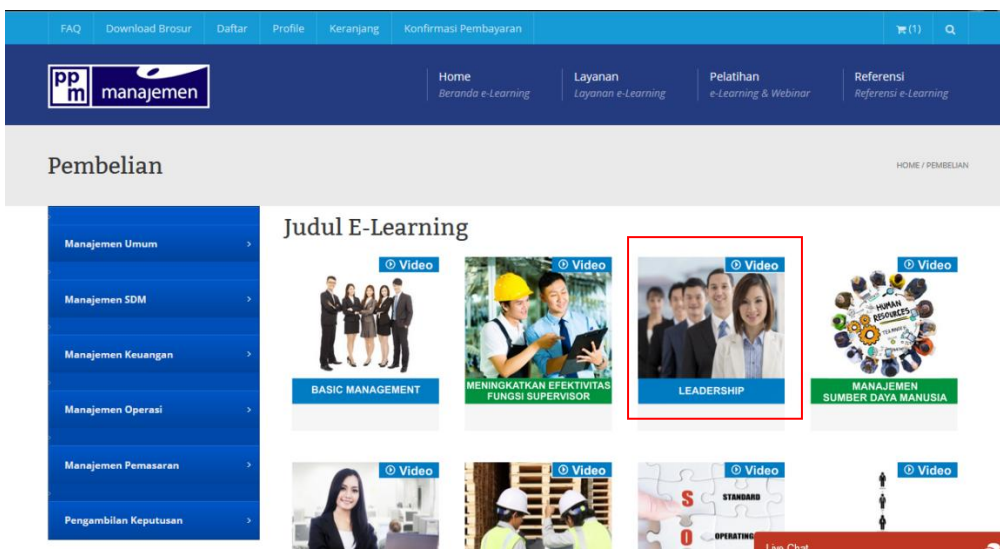


Cari Modul Belajar yang diinginkan


Pertama-tama, tentunya Anda harus mencari terlebih dahulu modul yang diinginkan. Anda bisa menggunakan Kategori Produk.



Setelah menemukan barang yang Anda ingin beli, klik menu "Beli" yang berada di sisi bawah masing-masing produk.



Keranjang

Product	Price	Quantity	Total
 Effective Leadership	Rp 1.000.000	Jumlah Pembelian Modul 1	Rp 1.000.000

[Update Cart](#)

[Proses Checkout](#)

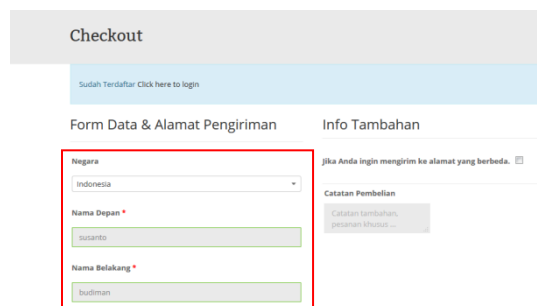
Lanjutkan ke proses Pengiriman dan Pembayaran

Anda bisa menggunakan berbagai macam metode pembayaran

Keranjang Belanja berfungsi untuk menampung barang-barang yang ingin Anda beli. Anda bisa meneruskan berbelanja dan sewaktu-waktu apabila Anda ingin melihat isi keranjang belanja Anda kembali, Anda bisa klik tombol "keranjang" yang berada di sisi kanan Header Menu.

Cek kembali pemesanan & lakukan pembayaran

Setelah puas berbelanja, konfirmasi pemesanan diperlukan sebagai konfirmasi belanja Anda dan perhitungan total pembayaran yang harus Anda lakukan. Caranya, Anda masuk ke keranjang belanja terlebih dahulu (klik "keranjang" di panel sebelah kanan). Pada halaman ini Anda dapat mengecek pesanan dan Anda masih bisa melakukan perubahan sesuai keinginan.



Kemudian isi formulir Beli dengan alamat tujuan pengiriman barang (ongkos kirim akan dihitung otomatis sesuai dengan lokasi penjual, alamat tujuan pengiriman barang, dan berat kemasan), pada saat Anda memilih Kota pastikan Kecamatan dan Kabupaten sudah benar untuk menghindari kesalahan penghitungan ongkos kirim ataupun kesalahan pengiriman barang.

Telepon *

081234156789

Jenis Industri

Keuangan, persewaan, dan jasa perusahaan

Jabatan di Perusahaan *

Manager

Pendidikan *

52

Create an account?

Create an account by entering the information below. If you are a returning customer please login at the top of the page.


Account password *

Setelah itu Anda bisa memilih Metode Pembayaran dan klik "Pesan Sekarang".
Selengkapnya mengenai Metode Pembayaran dapat dilihat di halaman **Pembayaran**.

TOTAL Rp 1.700.000

Transfer Bank

Yayasan Pendidikan dan Pembinaan Manajemen



Bank BCA KCP Kwitang
No. Rek. 6860138555
Jika Anda membayar melalui transfer, silahkan lakukan **Konfirmasi Pembayaran** atau mengirimkan bukti transfer melalui fax: 021-2302040, 2302051 atau melalui e-mail: pmj@ppm-manajemen.ac.id

Metode Pembayaran Lain

I've read and accept the terms & conditions **Pesan Sekarang**

Pilih metode pembayaran

Anda dapat memilih metode pembayaran yang bisa kami sediakan diantaranya :

1. Transfer via ATM BCA
2. Menggunakan Kartu Kredit atau transfer dengan rekening bank selain BCA bisa dilakukan dengan memilih "metode pembayaran lain".

Transfer Bank

Metode Pembayaran Lain

Pay With DOKU.



Anda bisa melakukan pembayaran di gerai Alfamart Grup :
Alfa Group
DOKU is an online payment that can process many kind of payment method, include Credit Card, ATM Transfer and DOKU Wallet.
Check at <http://www.doku.com>

Metode pembayaran yang kami sediakan :

Kartu Kredit Visa, Mastercard, Alto, Transfer ATM Mandiri, BCA, BRI, BNI dan semua Bank via Doku Payment Gateway, Doku Wallet & Via Doku di Minimarket Alfa Grup

I've read and accept the terms & conditions **Pesan Sekarang**



PPM Manajemen
Jl. Menteng Raya 9 Jakarta 10340
2015-09-21 11:04:29, Jakarta

Order Details

Order Total : **IDR 700,000.00**

Invoice Number : 4186

Payment Method  

DOKUWALLET ID

DOKU ID

PASSWORD

 **PROCESS PAYMENT**  **CANCEL**

DOKU Wallet

Pastikan akun Anda aktif sebelum melakukan pembayaran dengan DOKU Wallet. Batas maksimum nilai transaksi dengan DOKU Wallet adalah Rp 5.000.000,- per transaksi atau Rp 20.000.000,- per bulan



Klik Untuk Register Akun DOKU Wallet



Order Details

Order Total : **IDR 700,000.00**

Invoice Number : 4186

Payment Method



DOKU



ATM Transfer

Klik tombol "Get Payment Code" dan catat kode pembayaran yang muncul untuk membayar di ATM terdekat. Pilih Bank Permata atau ketik kode bank "013", masukkan nomor rekening tujuan dengan menggunakan nomor kode pembayaran.

Kami menyarankan agar pembayaran melalui ATM dilakukan secepatnya setelah pembelian online. Masa berlaku kode pembayaran akan berakhir dalam waktu tertentu setelah pembelian online, dimana pembelian Anda akan batal apabila melewati jangka waktu tersebut.

Nilai transaksi maksimum menggunakan ATM Transfer ditentukan oleh jumlah saldo di rekening Anda dan ketentuan dari masing-masing bank.



 **GET PAYMENT CODE**  **CANCEL**

KODE PEMBAYARAN :

896504280000006

INVOICE NUMBER 4186
AMOUNT **IDR 700000.00**

Cara Melakukan Pembayaran Via ATM / Internet Banking



- o Masukkan PIN
- o Pilih "**TRANSAKSI LAINNYA**"
- o Pilih "**TRANSFER**"
- o Pilih "**KE REK BANK LAIN**"
- o Masukkan **Kode Bank Permata (013)** kemudian tekan "**Benar**"
- o Masukkan Jumlah pembayaran sesuai dengan yang ditagihkan (Jumlah yang ditransfer harus sama persis tidak boleh lebih dan kurang).
- o **Jumlah nominal yang tidak sesuai dengan tagihan akan menyebabkan transaksi gagal.**
- o Masukkan Nomor Rekening Tujuan dengan menggunakan Nomor Kode Pembayaran. Contoh : **896501111111111** lalu tekan "**Benar**"
- o Muncul Layar Konfirmasi Transfer yang berisi nomor rekening tujuan Bank Permata dan Nama beserta jumlah yang dibayar, jika sudah benar, Tekan "**Benar**".
- o Selesai.


NOTE :

- o Pembayaran **hanya bisa dilakukan di ATM atau Internet Banking** yang terhubung ke jaringan **ATM Bersama, Prima atau ALTO.**
- o Pelanggan dapat melakukan transfer melalui ATM ke bank-bank yang telah di tentukan dengan **batas maksimal waktu transfer 3 jam.**
- o Daftar Bank untuk Pembayaran Melalui ATM : BCA, MANDIRI, BNI, BII, BRI, DANAMON, PERMATA, MEGA, BUKOPIN, CIMB Niaga, PANIN, dan lain lain.

Cara Melakukan Pembayaran Via Permata Net dan Permata Mobile



- o Buka aplikasi Permata Mobile / Buka URL <https://new.permatanet.com> untuk Permata Net
- o Masukkan User ID & Password
- o Pilih Pembayaran Tagihan
- o Pilih Virtual Account
- o Masukkan 16 digit kode bayar **Contoh : 8975004500018176**
- o Masukkan nominal pembayaran
- o Muncul konfirmasi pembayaran
- o Masukkan otentikasi transaksi/Token
- o Transaksi selesai

 **COMPLETE PROCESS**